






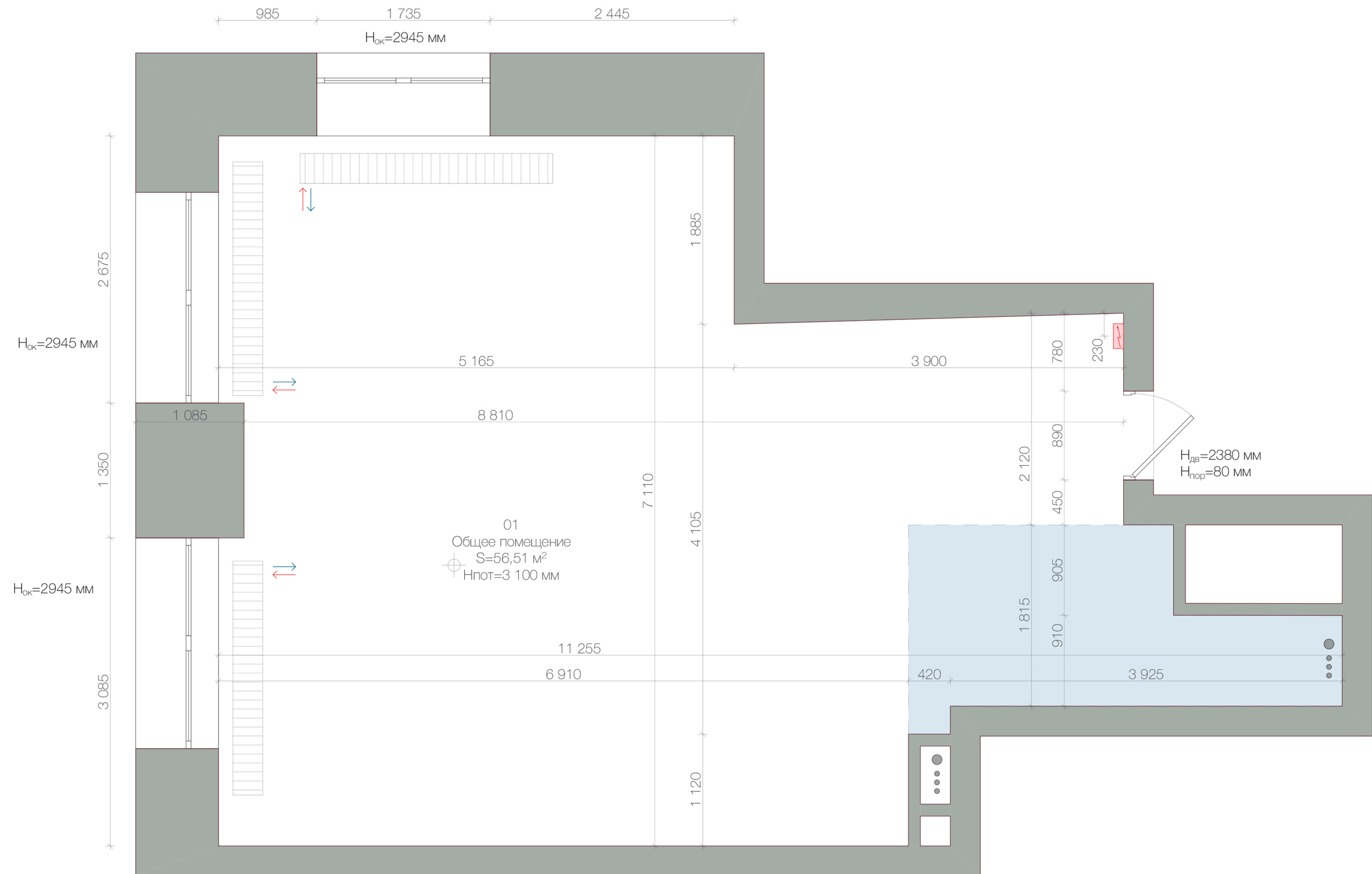




margodesign.ru
8 (919) 772 27 45

Примечания

-  Стены и перегородки
-  Электроцит
-  Инженерные коммуникации
-  Отметка высоты потолка
H_{пот}=3100
- 01
Прихожая
Номер
Название помещения
-  Конвекторы отопления
-  Условное обозначение стороны подключения радиатора
-  Мокрая зона



Экспликация помещений

01	Общее помещение	56,51
		56,51 м²








ЖК Невский

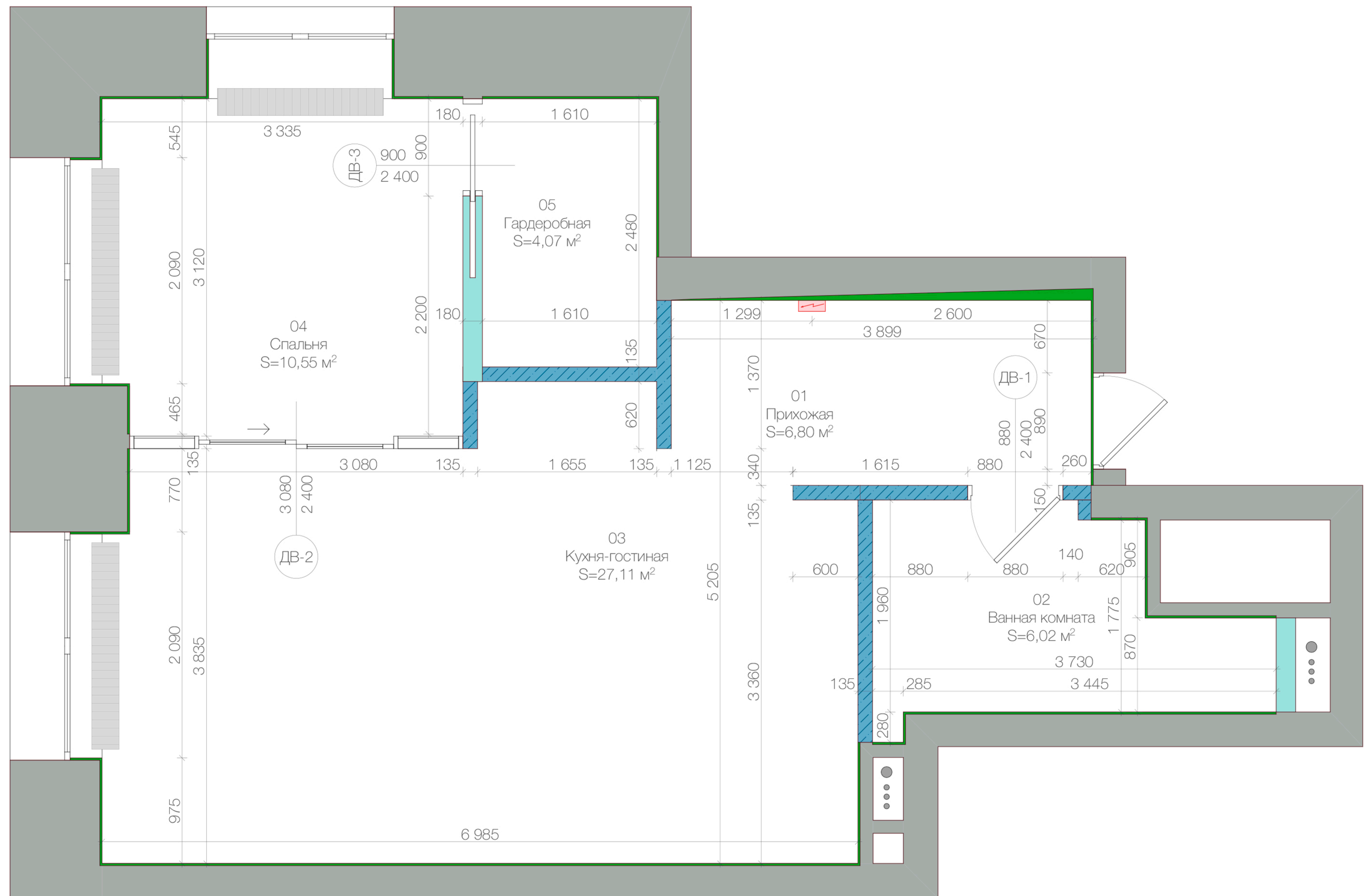
MARGODESIGN
margodesign.ru
+7 919 772 27 45

Обмерный план

Лист	Листов
1	

Примечания

-  Стены и перегородки
-  Перегородка из пеноблока+отделка
-  Выравнивание стены штукатуркой 20мм
-  ГКЛ-перегородки
- 01
Прихожая
Номер
Название помещения
-  Монтаж конвектора отопления.
Кол-во секций и размеры уточнить по дополнительному тех. расчету от производителя
-  ДВ-1
900 2400
Высота и ширина дверных и оконных полотен от уровня чистого пола
-  Монтаж электроцита



Экспликация помещений

01	Прихожая	6,80
02	Ванная комната	6,02
03	Кухня-гостиная	27,11
04	Спальня	10,55
05	Гардеробная	4,07
		54,55 м²

ЖК Невский

MARGODESIGN
margodesign.ru
+7 919 772 27 45

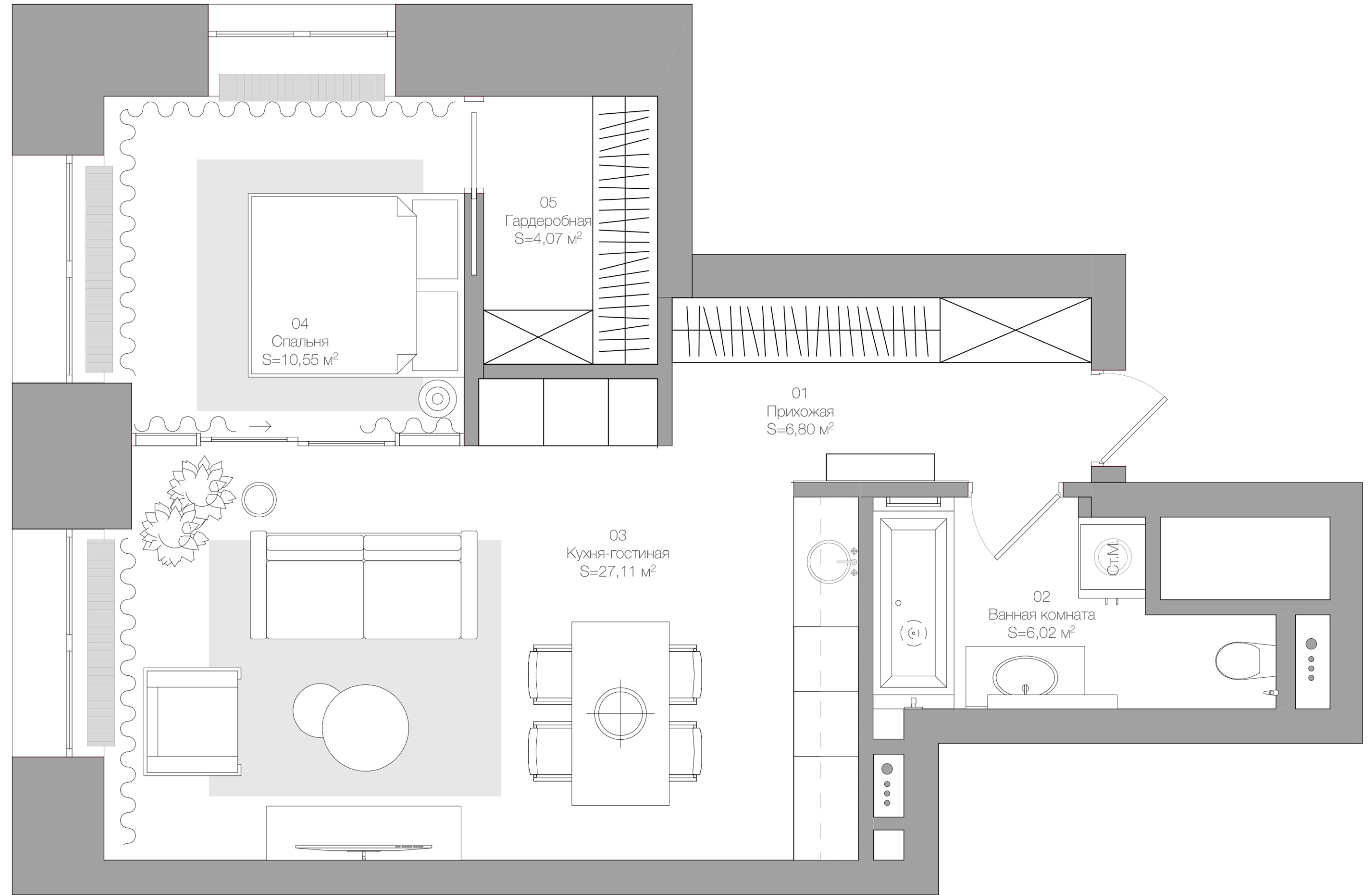
Монтажный план

Лист	Листов
2	

Примечания

- Стены и перегородки

- 01 Номер
Прихожая Название помещения



Экспликация помещений

01	Прихожая	6,80
02	Ванная комната	6,02
03	Кухня-гостиная	27,11
04	Спальня	10,55
05	Гардеробная	4,07
		54,55 м²



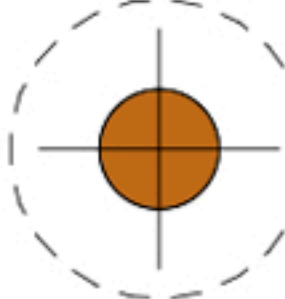



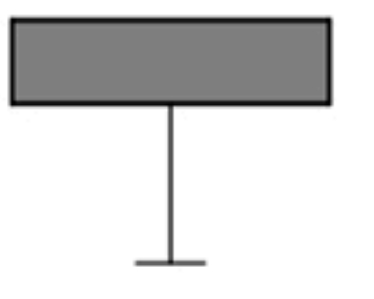
ЖК Невский

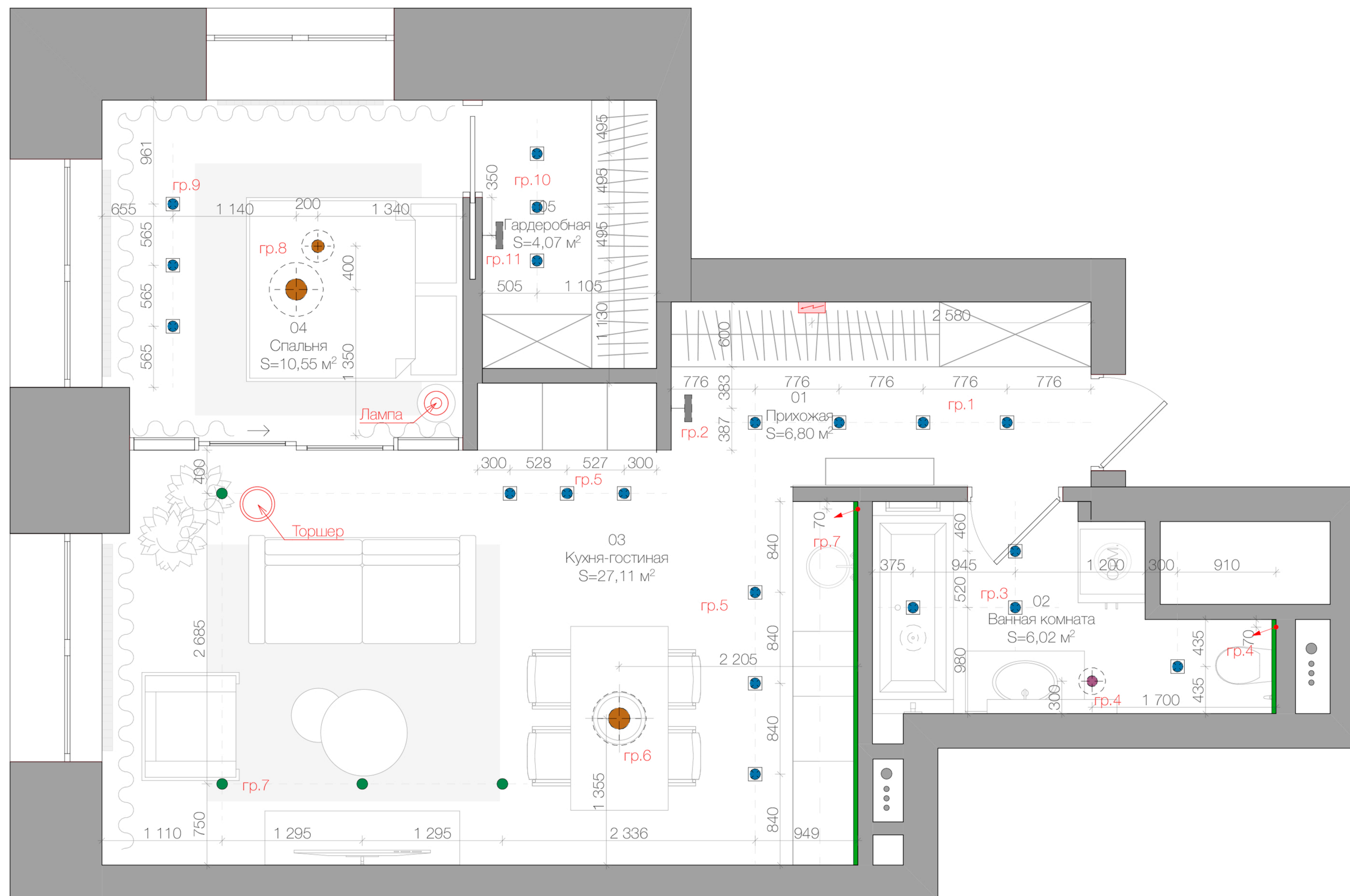
MARGODESIGN
margodesign.ru
+7 919 772 27 45

Планировочное решение

Лист	Листов
3	

Примечания

-  Стены и перегородки
-  Электрощит
-  Люстра
-  Подвесной светильник
-  Светильник накладной
-  Встроенный светильник
-  Бра
-  Вывод 220В
-  Подсветка
- 01
Прихожая Номер
 Название помещения



Экспликация помещений

01	Прихожая	6,80
02	Ванная комната	6,02
03	Кухня-гостиная	27,11
04	Спальня	10,55
05	Гардеробная	4,07
		54,55 м²






ЖК Невский

MARGODESIGN
margodesign.ru
+7 919 772 27 45





План электрики. Освещение.

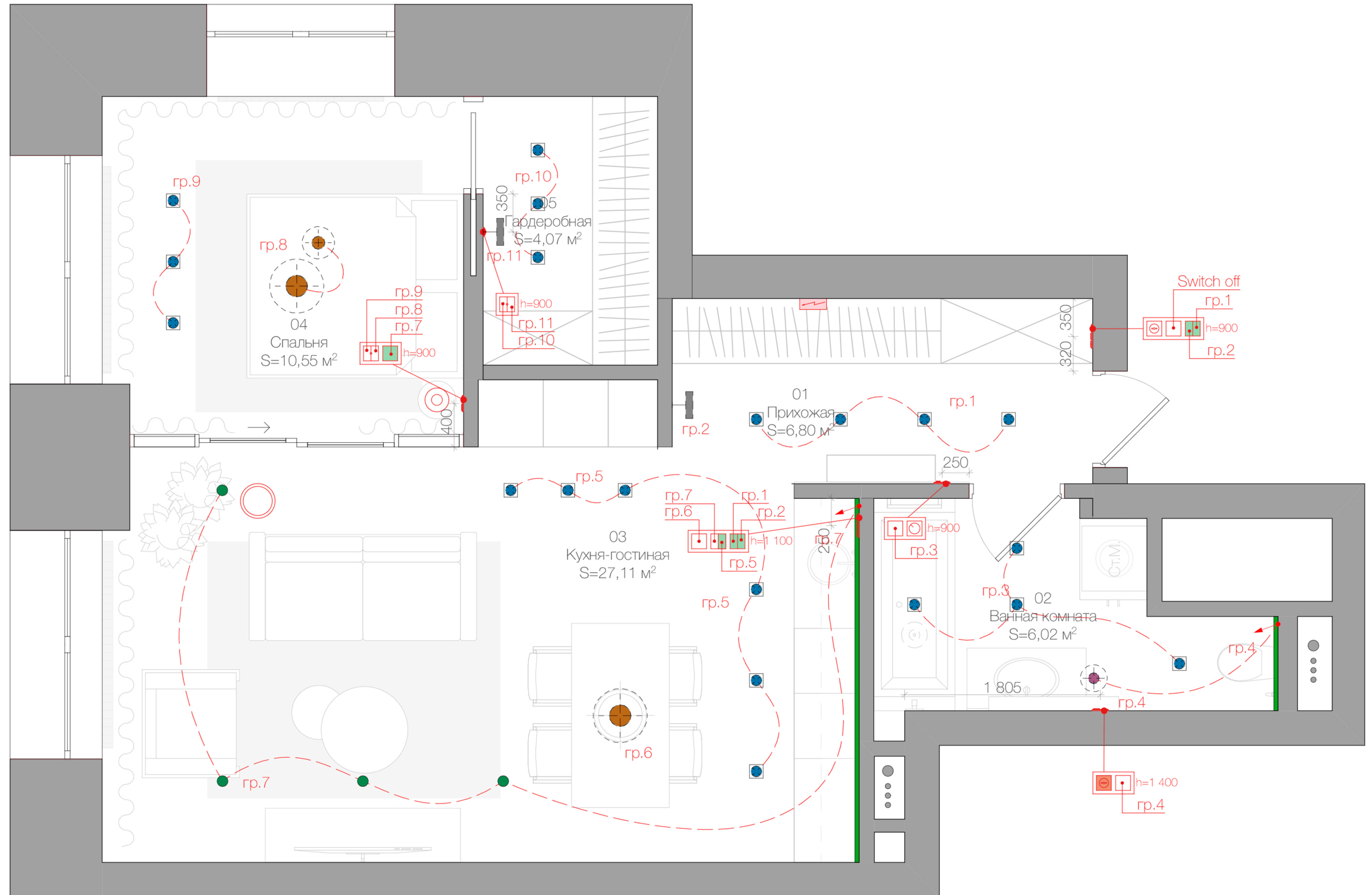
Лист	Листов
4	

Примечания

-  Стены и перегородки
-  Электрощит
- 01 Номер помещения
-  Электрощит
-  Электрический вывод
-  Объединение светильников из одной группы
- гр.15 Обозначение группы светильников

Обозначение светильников см. план освещения.

- Вид: Условные обозначения:
-  Выключатель одноклавишный
 -  Выключатель двухклавишный
 -  Выключатель проходной
 -  Терморегулятор теплого пола
Светорегулятор (диммер)



Экспликация помещений

01	Прихожая	6,80
02	Ванная комната	6,02
03	Кухня-гостиная	27,11
04	Спальня	10,55
05	Гардеробная	4,07
		54,55 м²










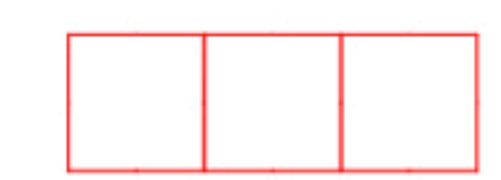
ЖК Невский

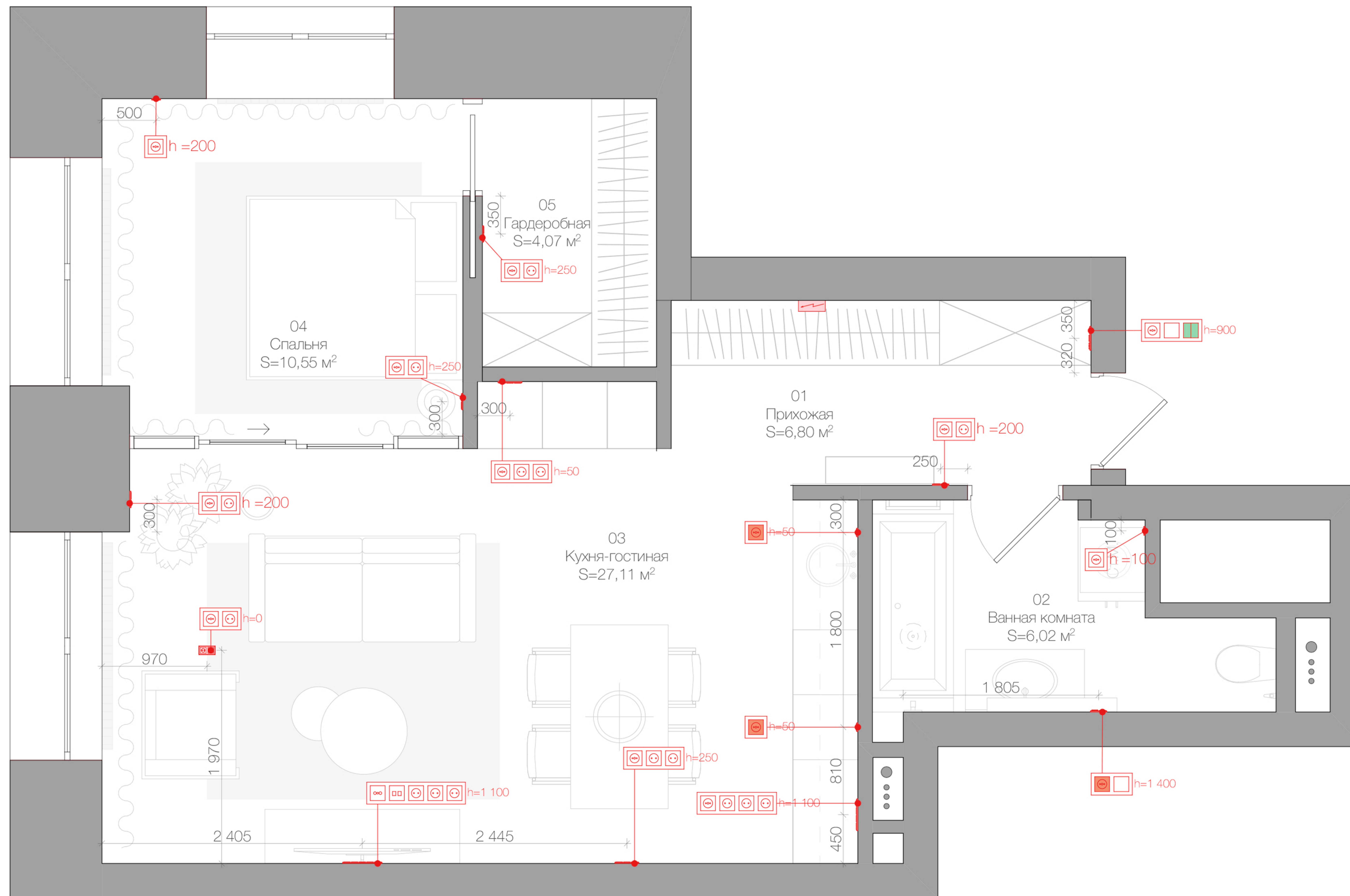
MARGODESIGN
margodesign.ru
+7 919 772 27 45

План электрики. Выключатели.

Лист	Листов
5	

Примечания

-  Стены и перегородки
-  Электрощит
- 01 Номер помещения
-  Электрощит
-  Электрический вывод
-  Розетка 220V (IP20)
-  Розетка 220V влагозащитная (IP44)
-  Интернет розетка
-  ТВ розетка
-  Выключатель в рамке с розетками
-  Рамка с розетками. Последовательность расположения постов в блоке см. развертки.



Экспликация помещений

01	Прихожая	6,80
02	Ванная комната	6,02
03	Кухня-гостиная	27,11
04	Спальня	10,55
05	Гардеробная	4,07
		54,55 м²


ЖК Невский

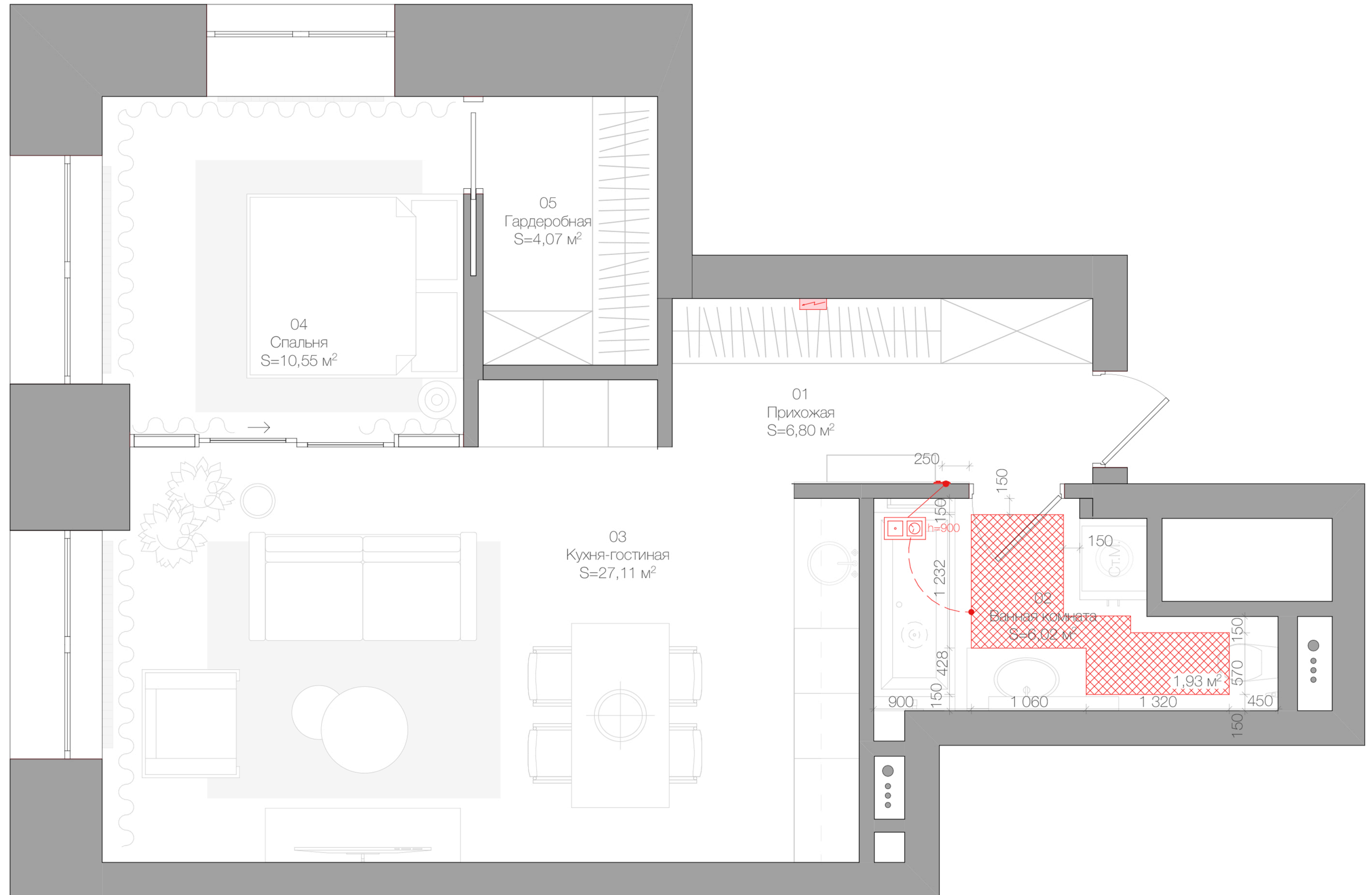
MARGODESIGN
margodesign.ru
+7 919 772 27 45

План электрики. Розетки.

Лист	Листов
6	

Примечания

-  Стены и перегородки
-  Электрощит
- 01 Номер помещения
-  Регулятор теплого пола
-  Регулятор теплого пола в рамке с выключателем
-  Подключение теплых полов
-  Теплый пол электрический
Устанавливается на лоджии
3,7 м²



Экспликация помещений

01	Прихожая	6,80
02	Ванная комната	6,02
03	Кухня-гостиная	27,11
04	Спальня	10,55
05	Гардеробная	4,07
		54,55 м ²

ЖК Невский


MARGODESIGN
margodesign.ru
+7 919 772 27 45


План электрики. Теплые полы.

Лист	Листов
7	

Примечания

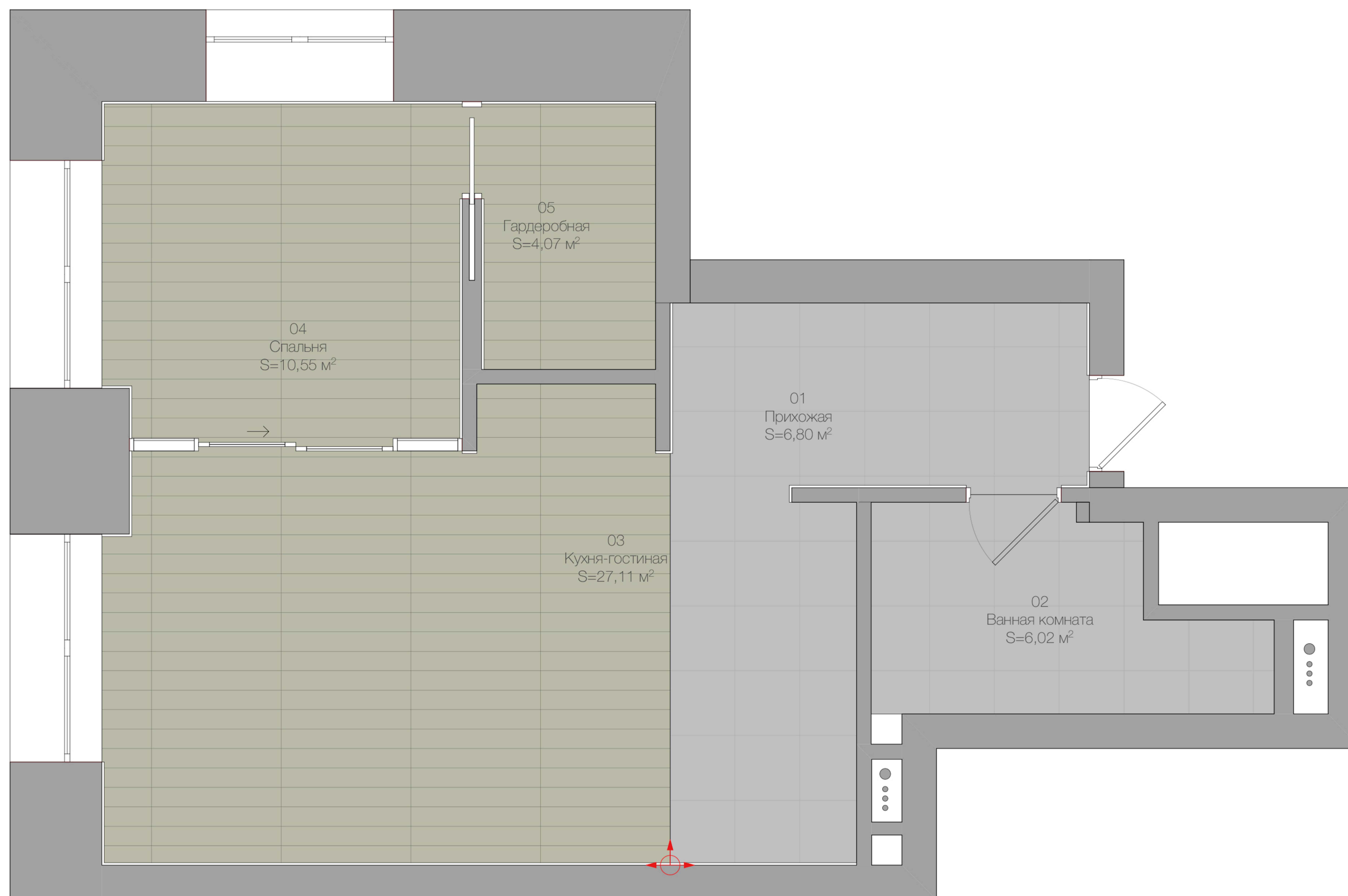
 Паркетная доска. Производитель. 1200x180 мм

 Керамогранит. Производитель. Прихожая/Кухня 600 x600 мм

 Керамогранит. Производитель. Ванная. 600 x600 мм

 Плинтус Ideal Decor 120x22 мм

 Начало раскладки покрытий



Отделка полов

Паркетная доска	35,79
Плитка. Ванная	5,94
Плитка. Прихожая + Кухня	12,64
Плинтус	23 495

Экспликация помещений

01	Прихожая	6,80
02	Ванная комната	6,02
03	Кухня-гостиная	27,11
04	Спальня	10,55
05	Гардеробная	4,07
		54,55 м²

ЖК Невский

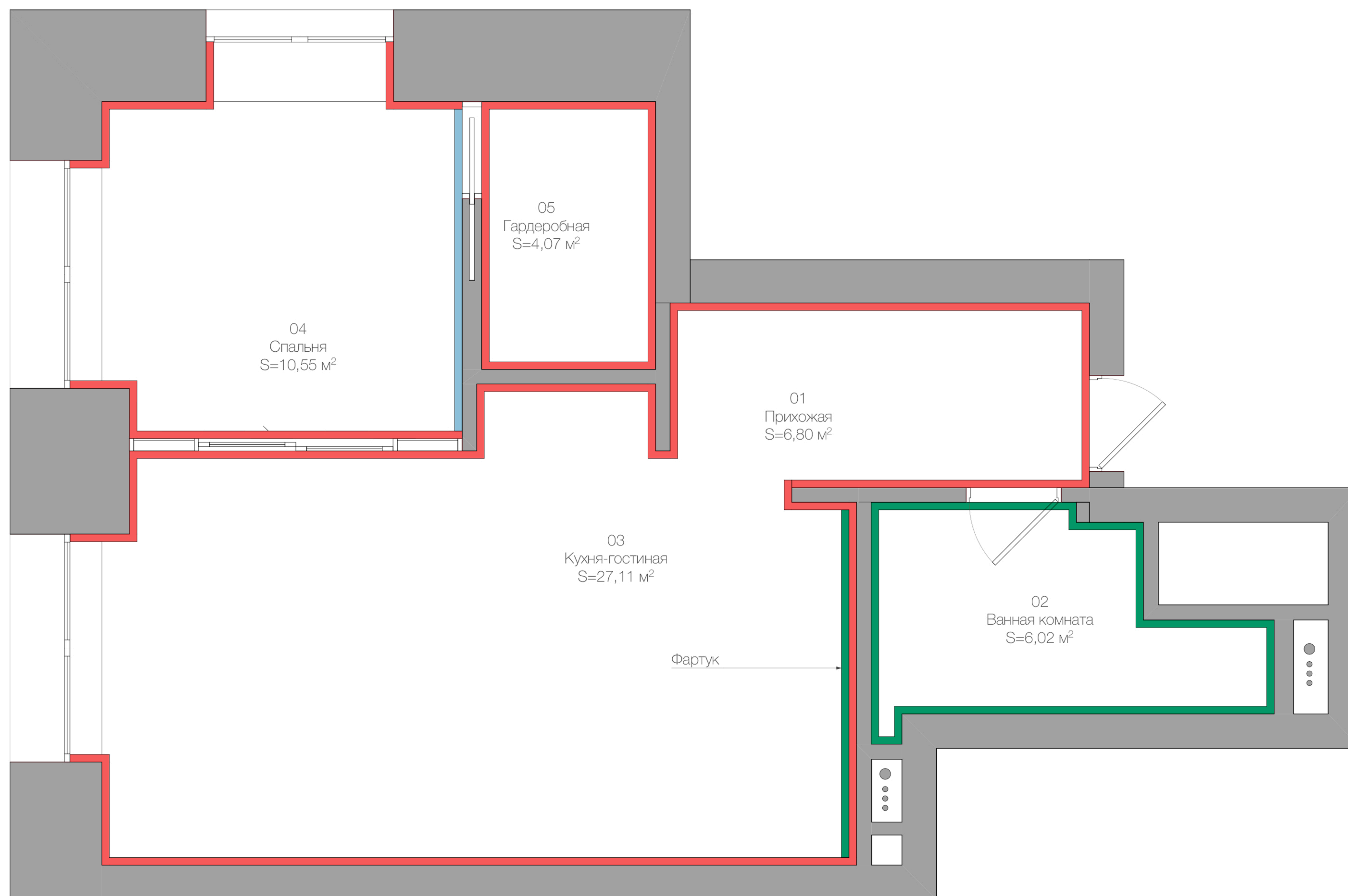
MARGODESIGN
margodesign.ru
+7 919 772 27 45

План отделки пола

Лист	Листов
8	

Примечания

- Керамогранит
- Покраска
- Декоративное покрытие



Площади покрытий см. на листах с разверткой помещения

Экспликация помещений

01	Прихожая	6,80
02	Ванная комната	6,02
03	Кухня-гостиная	27,11
04	Спальня	10,55
05	Гардеробная	4,07
		54,55 м²






ЖК Невский

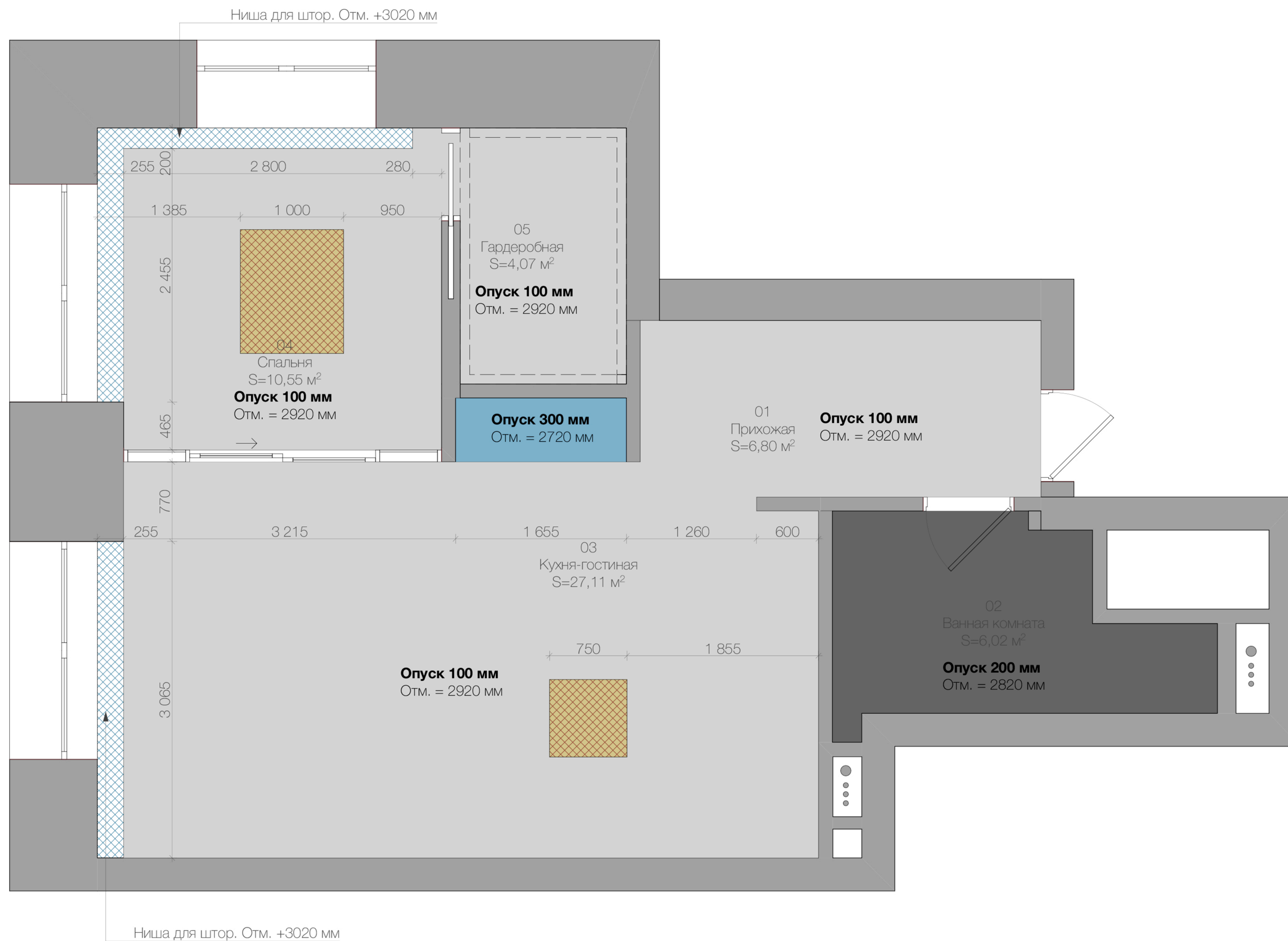
MARGODESIGN
margodesign.ru
+7 919 772 27 45

План отделки стен

Лист	Листов
9	

Примечания

-  Подвесной потолок ГКЛ под покраску.
Опуск 100 мм
-  Подвесной потолок ГКЛ под покраску.
Опуск 200 мм
-  Подвесной потолок ГКЛ под покраску.
Опуск 300 мм
-  Ниша под шторы
Опуск 0 мм
-  Закладная для люстр



Экспликация помещений

01	Прихожая	6,80
02	Ванная комната	6,02
03	Кухня-гостиная	27,11
04	Спальня	10,55
05	Гардеробная	4,07
		54,55 м ²

ЖК Невский

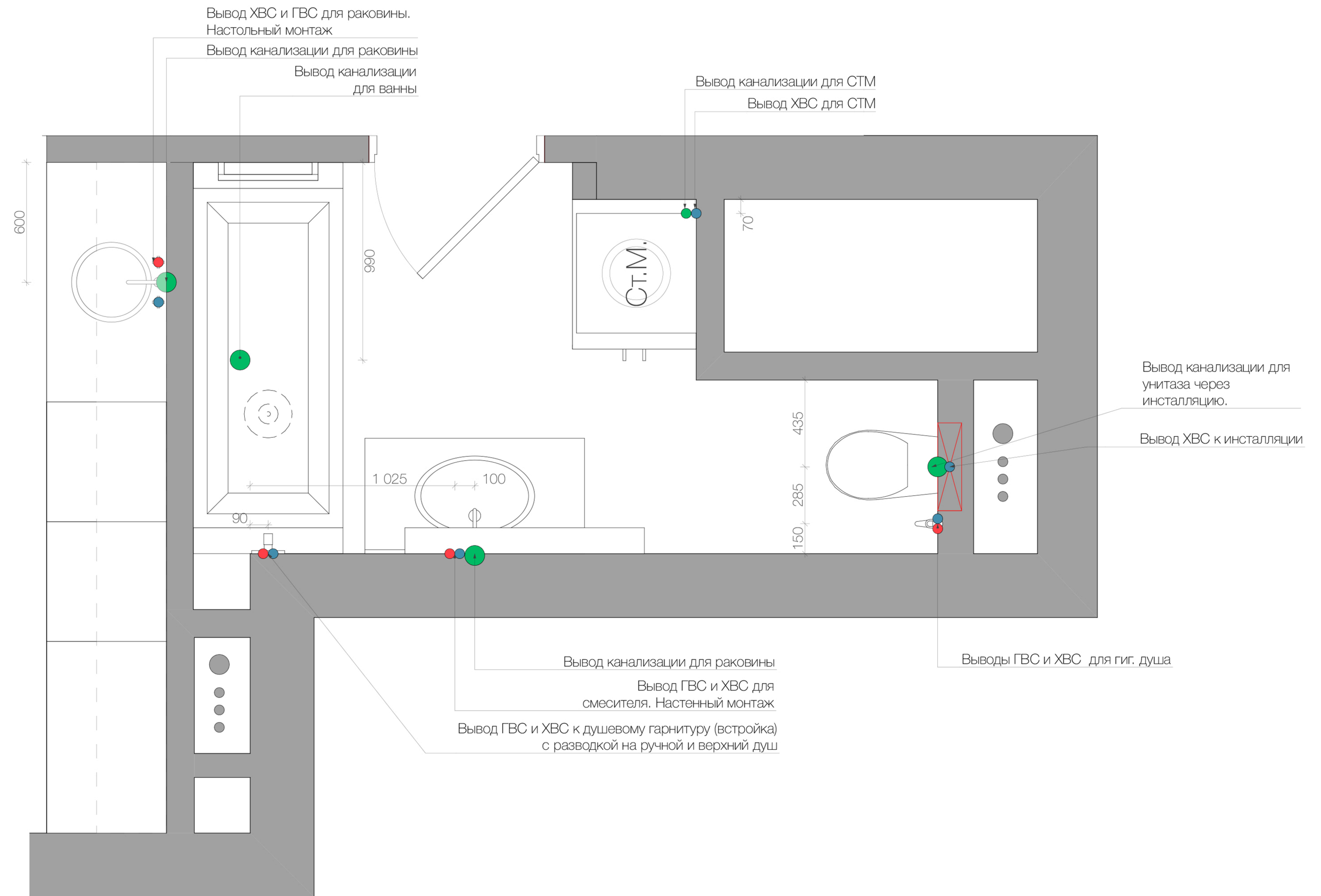
MARGODESIGN
margodesign.ru
+7 919 772 27 45

План отделки потолков

Лист	Листов
10	

Примечания

- Стены и перегородки
- Вывод горячей воды
- Вывод холодной воды
- Вывод канализации (Ø32-50мм)
- Вывод канализации для унитаза (Ø100-110 мм)



Экспликация помещений

01	Прихожая	6,80
02	Ванная комната	6,02
03	Кухня-гостиная	27,11
04	Спальня	10,55
05	Гардеробная	4,07
		54,55 м ²


















ЖК Невский

MARGODESIGN
margodesign.ru
+7 919 772 27 45

План сантехнических привязок

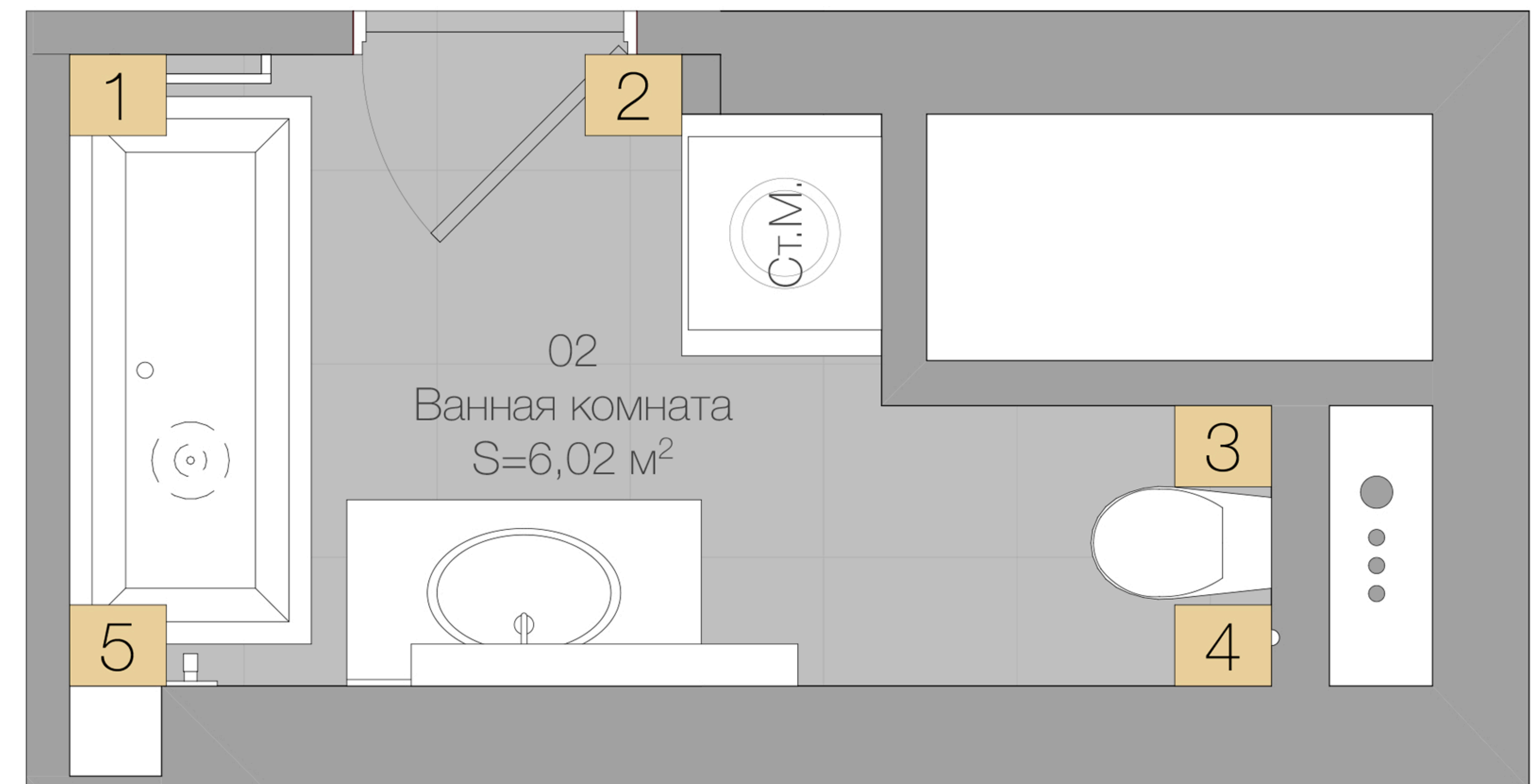
Лист	Листов
11	

Условные обозначения:

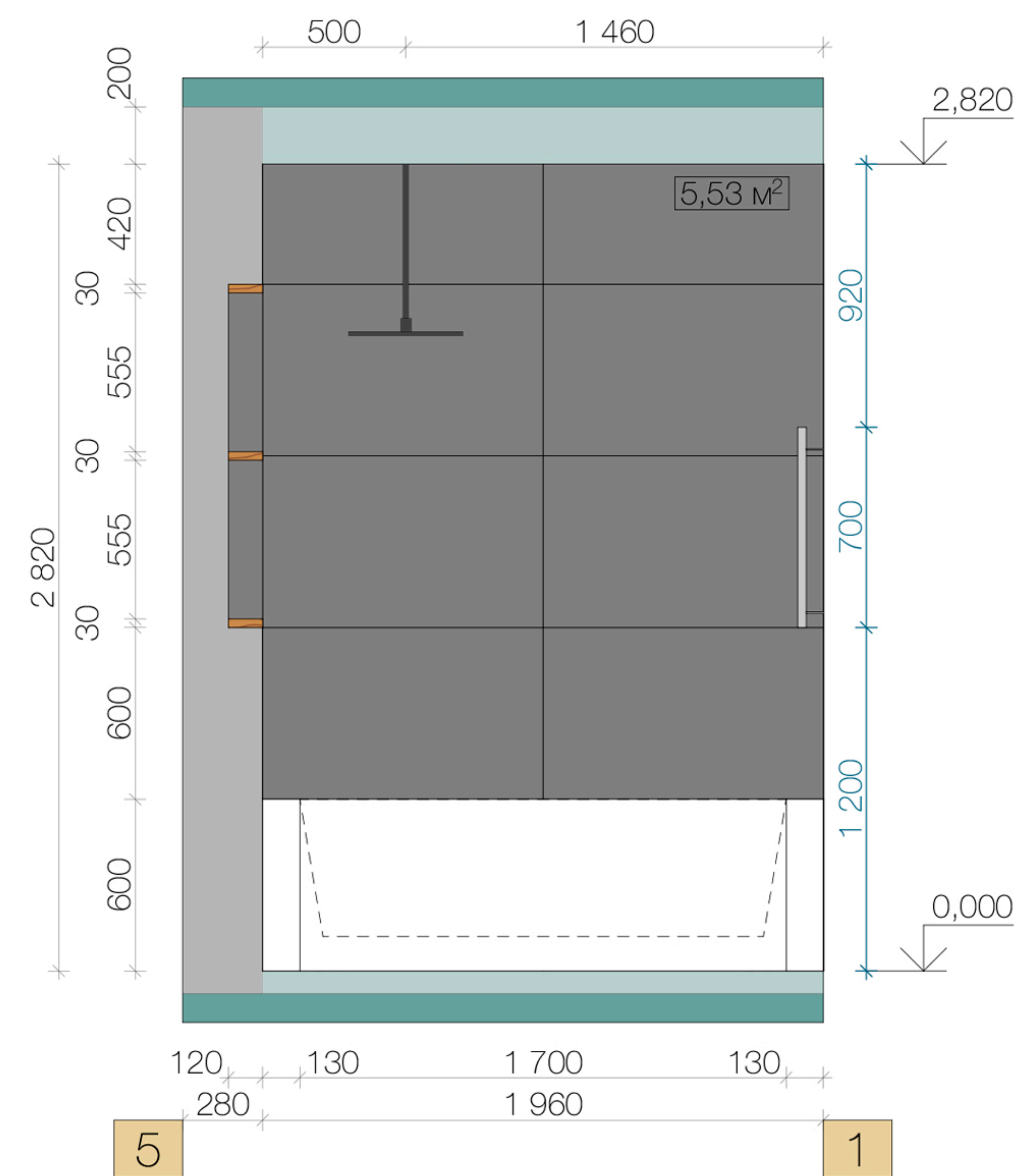
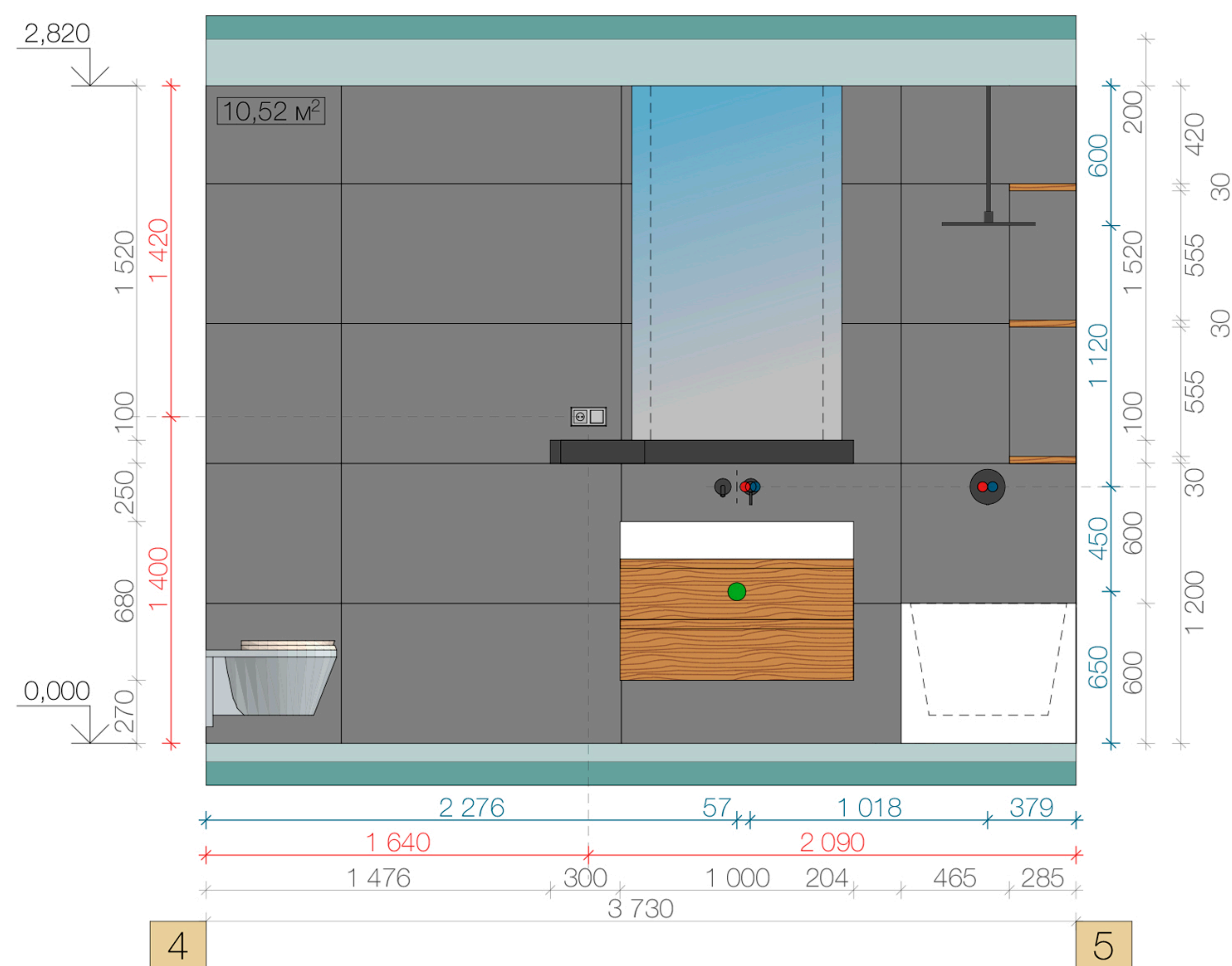
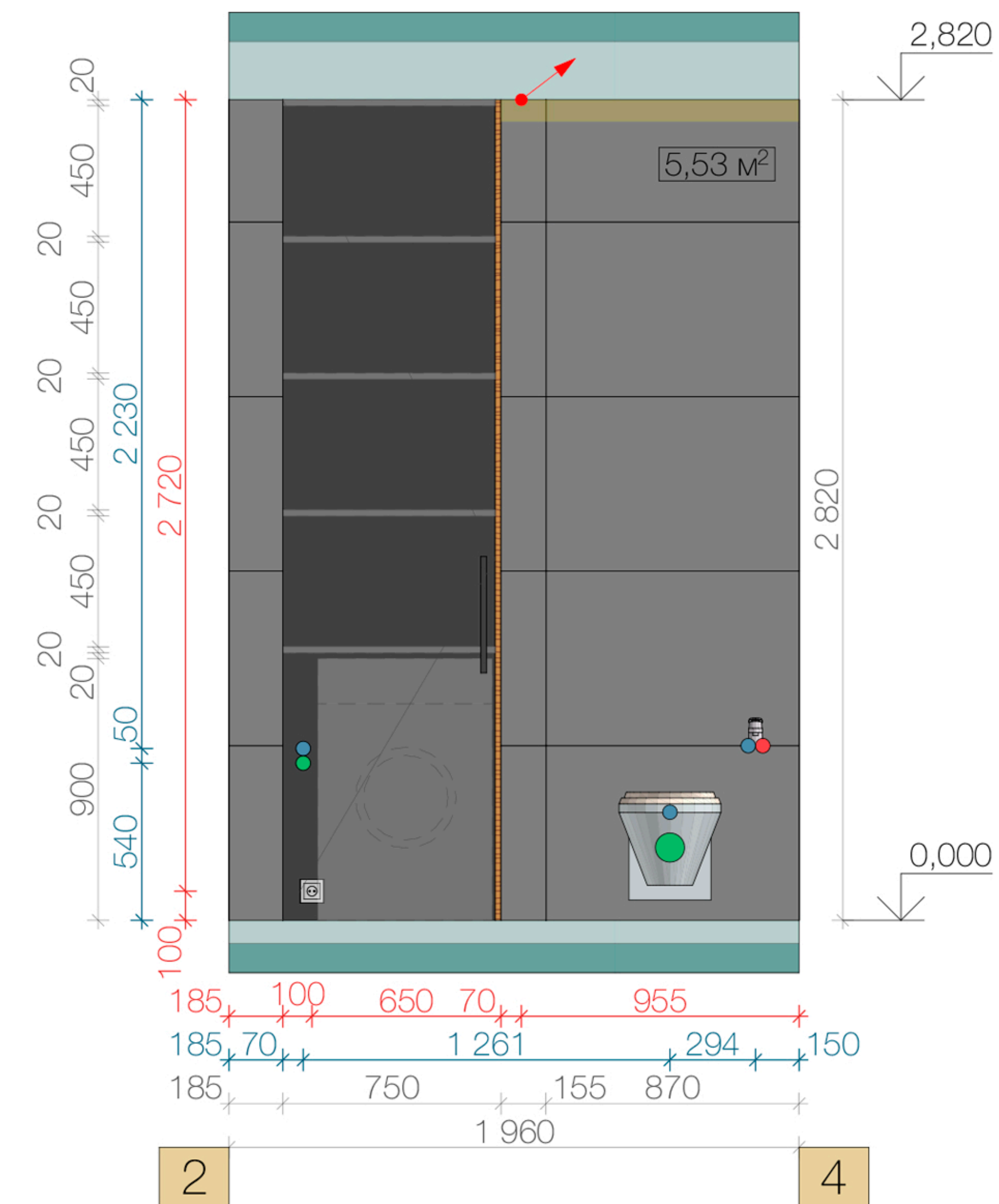
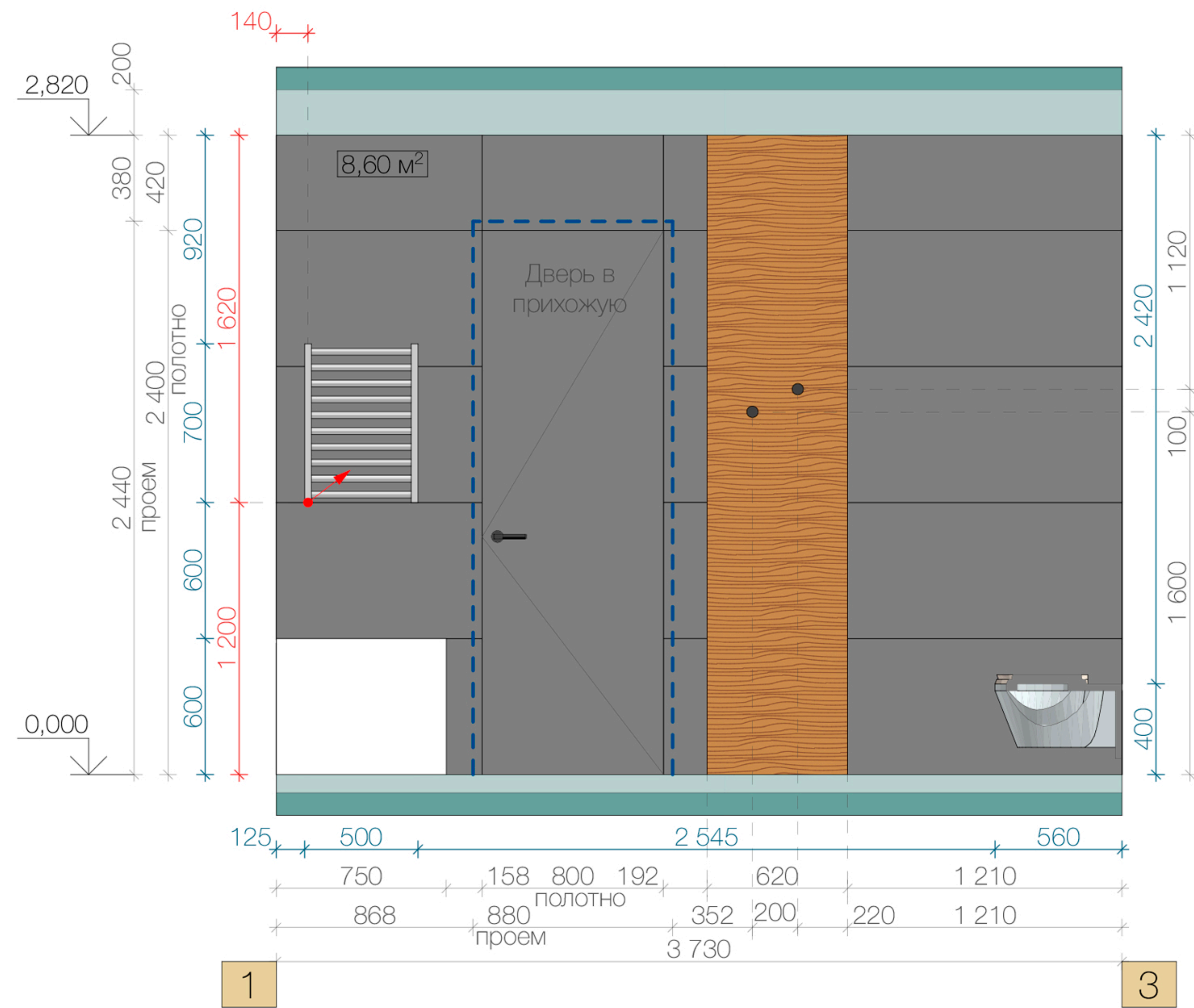
-  Розетка 220V
-  IP44 Розетка 220V влагозащищенная
-  int Интернет розетка
-  TV ТВ розетка
-  Выключатель одноклавишный
-  Выключатель двухклавишный
-  Выключатель одноклавишный/выключатель одноклавишный проходной/ выключатель одноклавишный переключательный
-  Выключатель двухклавишный/ выключатель двухклавишный проходной/ одна клавиша выключатель, другая выключатель проходной/ одна клавиша выключатель, другая Switch-Off
-  Терморегулятор теплого пола
-  Электрический вывод
-  1 Номер угла помещения на развертках стен
-  150 Номер угла помещения на плане к разверткам
-  150 Размеры, требующие строгого соблюдения
-  8,6 м² Площадь настенных покрытий (без учета запаса)
-  гр.10 Обозначение групп светильников на развертках стен (выноска к каждой клавише)
-  1 000 Размеры и привязки электрооборудования
-  1 000 Размеры и привязки водопроводного и канализационного оборудования/стояков/труб

 Пол:
Плитка на стены
Площадь- 30,18 м²

 Стены:
Плитка
Площадь- 6,02м²



ЖК Невский	MARGODESIGN margodesign.ru +7 919 772 27 45	
	Лист	Листов
План к разверткам. Ванная комната	14	



ЖК Невский		MARGODESIGN margodesign.ru +7 919 772 27 45	
Развертка Ванной комнаты		Лист	Листов
		15	































СПАСИБО ЗА ВНИМАНИЕ!